



Étude de cas : Café William

Lieu : Sherbrooke, Québec

Nombre d'employés : 50

Superficie : 12 417 pieds carrés

Partenaire : EMBLM



logiflex



Café William est une entreprise québécoise passionnée par l'art de la torréfaction et spécialisée dans la distribution de café durable de haute qualité. Elle se distingue par son engagement envers une production écologique, des pratiques de commerce équitable et des techniques innovantes. Certifiée B Corp, Café William est fière de choisir soigneusement ses grains de café et de collaborer directement avec les producteurs pour garantir des conditions de travail justes et centrées sur l'humain.

L'objectif : réunir l'ensemble des divisions de l'entreprise en croissance dans un environnement de travail minimaliste et intemporel

Le projet de déménagement de Café William visait à créer un nouveau siège social réunissant les trois divisions de l'entreprise sous un même toit. Conformément à la vision de l'entreprise, l'aménagement devait présenter une apparence soignée et épurée, en intégrant des éléments de biophilie, pour rappeler l'ambiance d'un café. Avec cette intention, le client souhaitait offrir à ses employés un environnement de travail inspirant pour promouvoir le confort et la créativité.

De plus, il était essentiel de veiller à ce que les standards de fabrication et les valeurs de l'entreprise soient reflétés. Le mobilier devait être durable, et l'espace optimisé et fonctionnel pour accueillir confortablement les quelques 50 employés actuels, tout en offrant la possibilité d'intégrer de nouvelles personnes.

La solution : aménager les espaces ouverts à l'aide de la collection Xtension et équiper les différentes aires de travail avec du mobilier sur mesure



Face au défi d'intégrer un maximum d'employés dans des espaces à aire ouverte, la collection Xtension s'est imposée comme la solution idéale pour Café William. Le système à panneaux a permis de créer de nombreux postes de travail en conservant un vaste espace de circulation. De plus, la gestion de l'alimentation électrique offerte par Xtension contribue à organiser l'espace de manière fonctionnelle et esthétique.

« Nous avons relevé le défi de créer un espace de travail qui reflète l'identité de l'entreprise. Grâce à la collection Xtension et aux solutions de mobilier sur mesure, nous avons réussi à créer un espace inspirant, où durabilité et fonctionnalité s'intègrent parfaitement. »

– Anny Audit, Chargée de Projet, Logiflex



Par ailleurs, les teintes de couleurs neutres créent une ambiance lumineuse et douce, propice à la concentration. Ce choix de couleurs conservateur assure un style intemporel, ce qui correspond à la vision durable de Café William.

Ensuite, plusieurs bureaux privés ont été meublés de façon personnalisée et à l'image de l'entreprise. Les coins arrondis, les pattes délicates et les teintes sobres contribuent à renforcer l'atmosphère zen d'un café. Les autres espaces ont été aménagés pour créer des lieux de rencontres pratiques et conviviales. Parmi ceux-ci se trouvent une réception accueillante, une cafétéria et plusieurs salles de conférence.





Finally, a dedicated room for the factory workers has been equipped with lockers designed 100% custom. Every detail has been thought out to respond to the specific needs of the team, whether it's the inclined common surface, the optimized height of the clothing poles or even the secured lock system with padlocks.

« Mon coup de cœur va aux bureaux privés, qui sont uniques et qui reflètent l'image de l'entreprise. Aussi, les panneaux de la collection Xtension, parfaitement alignés, créent un très bel effet dans l'espace de travail à aire ouverte. »

– Marieve Laurin, chargée de comptes, EMBLM | Estrie



Le résultat : un environnement de travail harmonieux, inspiré de l'atmosphère d'un café

Les nouveaux bureaux de Café William, aménagés par Logiflex, traduisent parfaitement les valeurs fondamentales de l'entreprise : durabilité, innovation et responsabilité sociale. Chaque espace a été conçu pour allier fonctionnalité et créativité dans un décor qui évoque celui d'un café. Ce cadre professionnel est non seulement adapté aux besoins actuels de l'équipe, mais il soutient également la croissance continue de l'entreprise en offrant un lieu qui favorise l'épanouissement de l'équipe jeune et dynamique.



« Le mobilier de nos bureaux, à la fois moderne et intemporel, s'harmonise parfaitement avec nos valeurs de durabilité. Les espaces de travail sont adaptés à nos besoins, ce qui permet aux employé(e)s de co-créer dans un environnement inspirant et qui nous ressemble. »

– Hélène Gagnon, Directrice des ressources humaines, Café William

CATÉGORIE DE MOBILIER SUR MESURE

ESSENTIEL PLUS

Vous souhaitez changer l'emplacement de certains composants ? Pourquoi pas ! Par exemple, ajoutez ou déplacez un passe-fil, un panneau de modestie, un piètement ou des branchements. Ces types de personnalisation incluent l'ajout de roulettes aux sièges/rangements et l'ajout de poignées et d'options de serrures différentes aux produits non standard.



COLLECTIONS PRÉSENTÉES

- XTENSION
- MAGOG
- CONFÉRENCE BASES RECTANGULAIRES
- TABLE TMT
- CASIERS
- INBOX
- TEXTO
- SLIM

FINIS PRÉSENTÉS

MÉLAMINES




Blanc polaire




Gris Saule



Cosmos



Gris Lingot




Noir Intense

TISSUS



Tissu stock
Dillon
Graphite DL69



Culp Contract
Dillon
Sage TDCT